



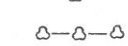



10. ETELÄRANTA, KORTTELIT 12-19
 RAKENNUSTAPA-OHJEET 1:500
 Rakennusten sijoitus

Merkintöjen selitys:

-  Säilytettävä näkymä
-  Rakennuksen suuntaa osoittava merkintä
-  Nuoli osoittaa rakennuksen etäisyyden tontin rajasta
-  Istutettava puu
-  Istutettava pensas tai pensasryhmä
-  Istutettava pensasaita